

Наименование организации: _____

Адрес: _____

Контактное лицо: _____

Телефон: _____ Факс: _____ E-mail: _____

Уплотняемый узел или оборудование: _____

Тип уплотнения: _____

Желаемый профиль (если известен): _____

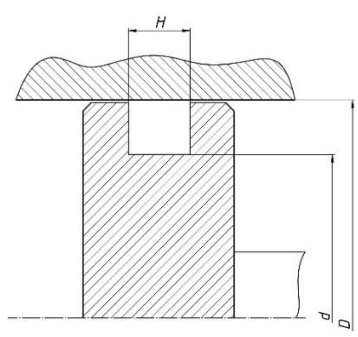
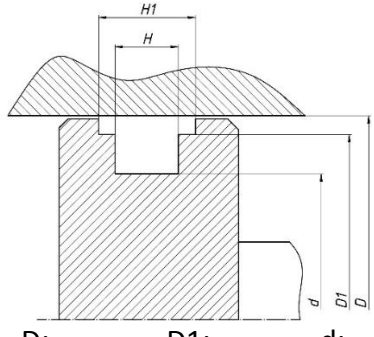
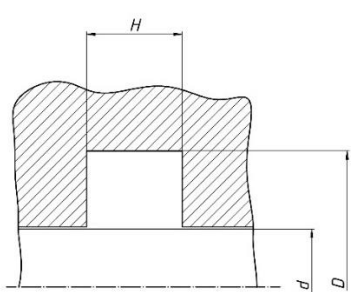
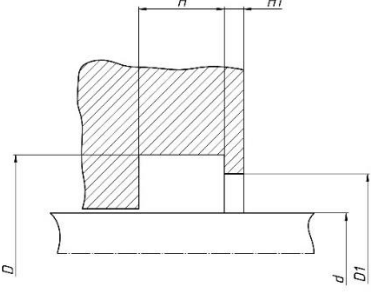
Условия эксплуатации:

t°C (min, max):	Давление (бар, мПа, кг/см):
Скорость (м/с, об./мин)	Рабочая среда

Тип монтажной полости: _____

Имеются ли механические повреждения на рабочих поверхностях: _____

Исходные размеры (по металлу!) (мм):

<p>Уплотнение поршня</p>  <p>D: _____, d: _____, H: _____</p>	<p>Уплотнение поршня двойного действия</p>  <p>D: _____, D1: _____, d: _____ H: _____, H1: _____</p>
<p>Уплотнение штока</p>  <p>D: _____, d: _____, H: _____</p>	<p>Грязесъемник</p>  <p>D: _____, D1: _____, d: _____ H: _____, H1: _____</p>

Дополнительная информация (например, другие размеры и т.д.): _____

/_____
(подпись) (должность)